

## Paro Registrado.

**Junio 2024**

FICHA TERRITORIAL: **Provincia de Teruel**

Unidad: nº personas

Fuente: Instituto Aragonés de Empleo

### Por grupo de edad y sexo

	Total	Hombres	Mujeres
16-19	234	148	86
20-24	282	155	127
25-29	343	159	184
30-34	341	126	215
35-39	344	115	229
40-44	399	133	266
45-49	423	153	270
50-54	458	179	279
55-59	636	260	376
60-64	770	302	468
<b>Total</b>	<b>4.230</b>	<b>1.730</b>	<b>2.500</b>

### Por sector de actividad económica y sexo

CNAE-2009	Total	Hombres	Mujeres
Agricultura, ganadería y pesca	183	119	64
Industria y energía	447	273	174
Construcción	294	264	30
Servicios	2.837	917	1.920
Sin empleo anterior	469	157	312
<b>Total</b>	<b>4.230</b>	<b>1.730</b>	<b>2.500</b>

### Por sección de actividad económica y sexo

CNAE-2009	Total	Hombres	Mujeres
Agricultura, ganadería, silvicultura y pesca	183	119	64
Industrias extractivas	18	17	1
Industria manufacturera	409	240	169
Suministro de energía eléctrica, gas, vapor y aire acondicionado	3	2	1
Suministro de agua, actividades de saneamiento, gestión de residuos y descontaminación	17	14	3
Construcción	294	264	30
Comercio al por mayor y al por menor; reparación de vehículos de motor y motocicletas	510	159	351
Transporte y almacenamiento	103	69	34
Hostelería	519	116	403
Información y comunicaciones	41	24	17
Actividades financieras y de seguros	22	13	9
Actividades inmobiliarias	2	0	2
Actividades profesionales, científicas y técnicas	97	31	66
Actividades administrativas y servicios auxiliares	440	160	280
Administración Pública y defensa; Seguridad Social obligatoria	453	216	237
Educación	111	40	71
Actividades sanitarias y de servicios sociales	253	37	216
Actividades artísticas, recreativas y de entretenimiento	66	30	36
Otros servicios	102	19	83
Actividades de los hogares como empleadores de personal doméstico; actividades de los hogares como productores de bienes y servicios para uso propio	117	3	114
Actividades de organizaciones y organismos extraterritoriales	1	0	1
Sin clasificar	469	157	312
<b>Total</b>	<b>4.230</b>	<b>1.730</b>	<b>2.500</b>

La actividad económica indica aquélla en la que el parado realizó su último trabajo, según la Clasificación Nacional de Actividades Económicas de 2009 (CNAE-2009)

Paro Registrado.

Junio 2024

FICHA TERRITORIAL: **Provincia de Teruel**

Unidad: nº personas  
Fuente: Instituto Aragonés de Empleo

Por nivel de formación y sexo

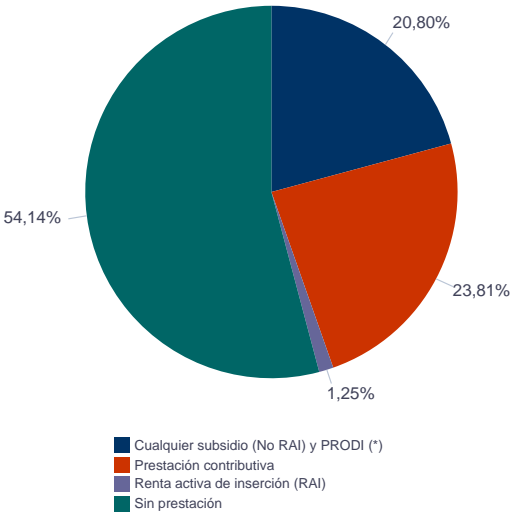
		Total	Hombres	Mujeres
Educación primaria	Educación Primaria o inferior	1.163	406	757
		1.163	406	757
Primera etapa de educación secundaria	Primera etapa de educación secundaria	2.011	942	1.069
		2.011	942	1.069
Segunda etapa de educación secundaria	Bachillerato	215	91	124
	Enseñanza media de formación profesional	298	98	200
		513	189	324
Enseñanza superior	Enseñanza superior de formación profesional	222	87	135
	Enseñanza superior universitaria	321	106	215
		543	193	350
Total		4.230	1.730	2.500

NOTA: La tabla de nivel de formación se basa en la Clasificación Nacional de Educación 2000 (INE). Se ha seleccionado el nivel educativo más alto adquirido por el demandante parado.

Por tipo de prestación y sexo

	Total	Hombres	Mujeres
Sin prestación	2.290	832	1.458
Prestación contributiva	1.007	534	473
Cualquier subsidio (No RAI) y PRODI (*)	880	346	534
Renta activa de inserción (RAI)	53	18	35
Total	4.230	1.730	2.500

(\*) PRODI= Programa temporal de protección por desempleo e inserción, RAI = Renta activa de inserción.



Paro Registrado.

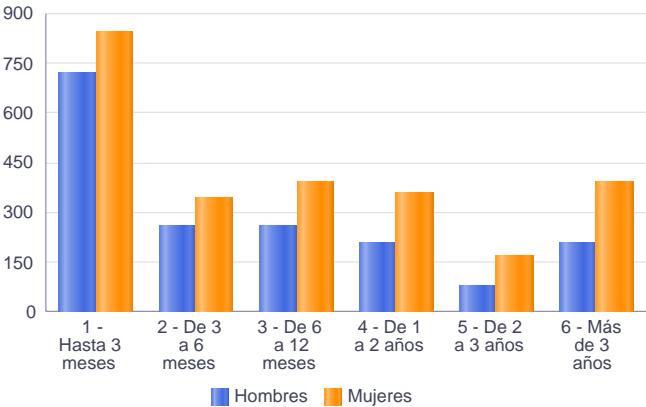
Junio 2024

FICHA TERRITORIAL: Provincia de Teruel

Unidad: nº personas  
Fuente: Instituto Aragonés de Empleo

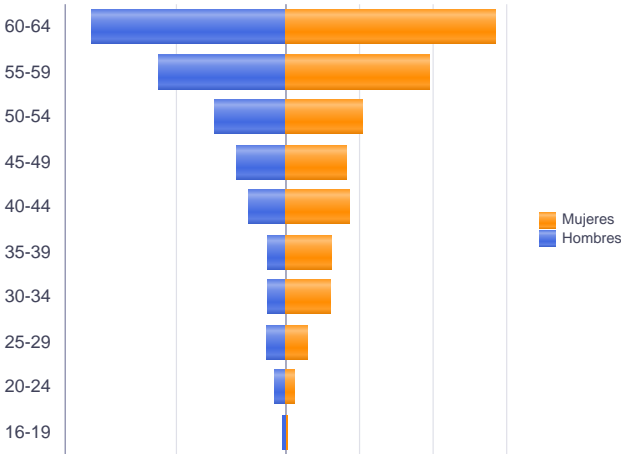
Por tiempo en situación laboral como desempleado y sexo

		Total	Hombres	Mujeres
Corta Duración	Hasta 3 meses	1.560	717	843
	De 3 a 6 meses	602	258	344
	De 6 a 12 meses	648	256	392
		2.810	1.231	1.579
Larga Duración	De 1 a 2 años	567	208	359
	De 2 a 3 años	252	82	170
	Más de 3 años	601	209	392
		1.420	499	921
Total		4.230	1.730	2.500



Parados de larga duración\* por grupo de edad y sexo

	Total	Hombres	Mujeres
16-19	6	3	3
20-24	22	10	12
25-29	47	18	29
30-34	76	16	60
35-39	79	17	62
40-44	121	34	87
45-49	128	45	83
50-54	170	65	105
55-59	311	115	196
60-64	460	176	284
Total	1.420	499	921



\* Más de 12 meses como desempleado

## Paro Registrado.

**Junio 2024**

FICHA TERRITORIAL: **Provincia de Teruel**

Unidad: nº personas

Fuente: Instituto Aragonés de Empleo

### Por sector de actividad económica, nacionalidad y sexo

	Españoles			Extranjeros comunitarios (UE-27)			Extranjeros no comunitarios		
	Total	Hombres	Mujeres	Total	Hombres	Mujeres	Total	Hombres	Mujeres
Agricultura, ganadería y pesca	97	60	37	26	16	10	60	43	17
Construcción	231	206	25	27	26	1	36	32	4
Industria y energía	383	236	147	36	17	19	28	20	8
Servicios	2.378	796	1.582	208	51	157	250	69	181
Sin empleo anterior	246	125	121	19	5	14	203	27	176
<b>Total</b>	<b>3.335</b>	<b>1.423</b>	<b>1.912</b>	<b>316</b>	<b>115</b>	<b>201</b>	<b>577</b>	<b>191</b>	<b>386</b>

### Ranking de ocupaciones más solicitadas por los demandantes parados, por sexo

Cod. Ocupación	Ocupación	Total	Hombres	Mujeres
92101050	Personal de limpieza o limpiadores en general	1.340	159	1.181
52201079	Dependientes de comercio, en general	920	107	813
97001104	Peones de la industria manufacturera, en general	850	478	372
43091029	Empleados administrativos, en general	509	97	412
95121019	Peones de horticultura, jardinería	507	303	204
51201049	Camareros, en general	491	191	300
51101026	Cocineros, en general	481	76	405
96021013	Peones de la construcción de edificios	436	406	30
96011029	Peones de obras publicas, en general	390	299	91
97001056	Peones de la industria de la alimentación, bebidas y tabaco	360	174	186
91001018	Empleados de hogar	345	2	343
92101027	Camareros de pisos (hostelería)	337	9	328
95111016	Peones agrícolas, en general	282	189	93
98111024	Mozos de carga y descarga, almacén y/o mercado de abastos	277	251	26
95431028	Peones forestales	263	201	62
84121035	Conductores de furgonetas, hasta 3,5 t.	262	241	21
61201028	Jardineros, en general	257	173	84
57101013	Asistentes domiciliarios	254	7	247
55001018	Cajeros de comercio	253	30	223
98201011	Reponedores de hipermercado	234	110	124

NOTA: Cada demandante puede solicitar hasta 6 ocupaciones.